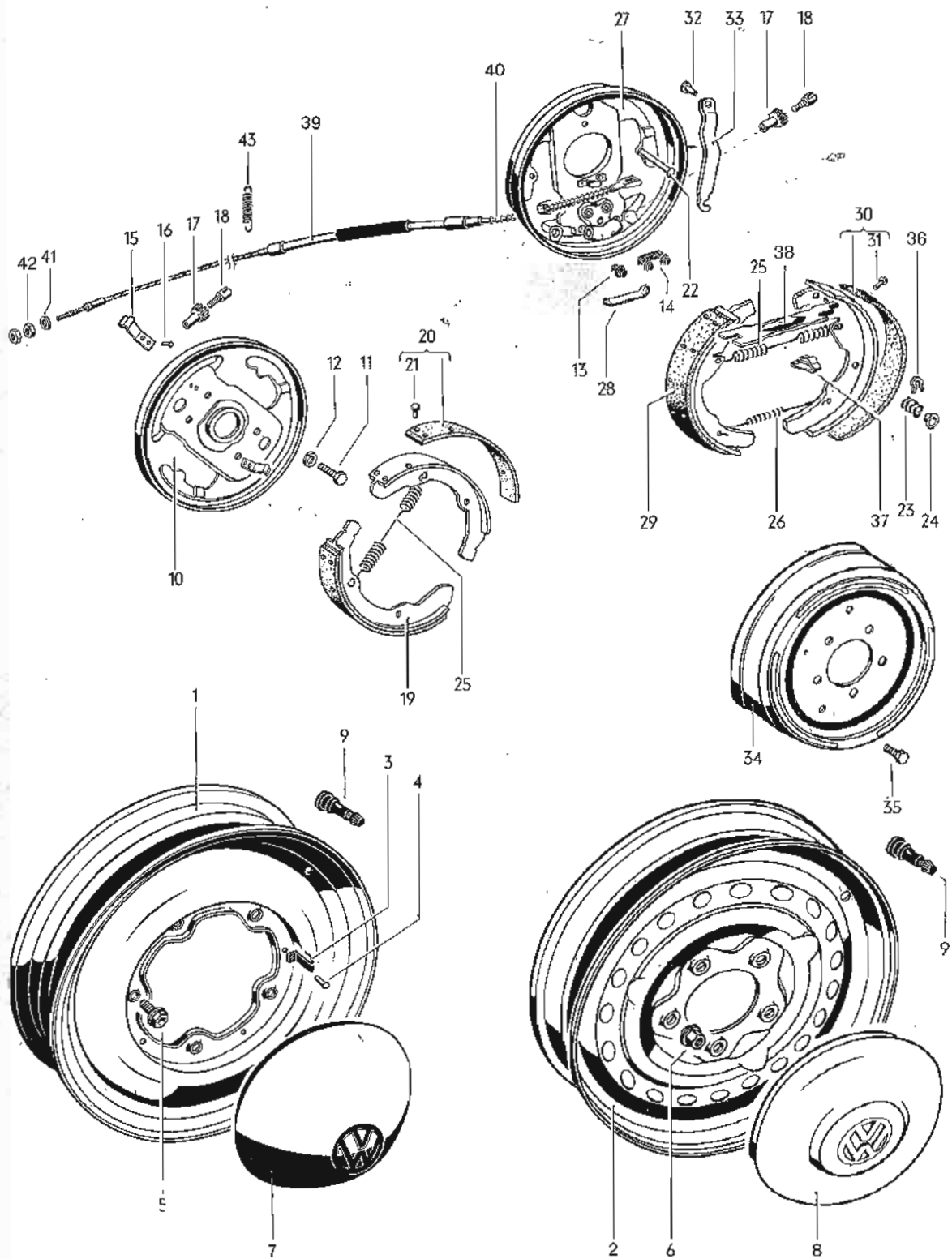


GRUPO 6

RUEDAS FRENOS

	Ilustración
01 Rueda de disco	33
09 Frenos hidráulicos (freno de tambor), cable de freno	33
11 Cilindros de freno	34
11 Tubería de freno, depósito de relleno, servofreno, distribuidor de fuerza de frenaje	35
15 Frenos hidráulicos (freno de disco)	36
98 Juegos de reparación	-



GRUPO 6

RUEDAS

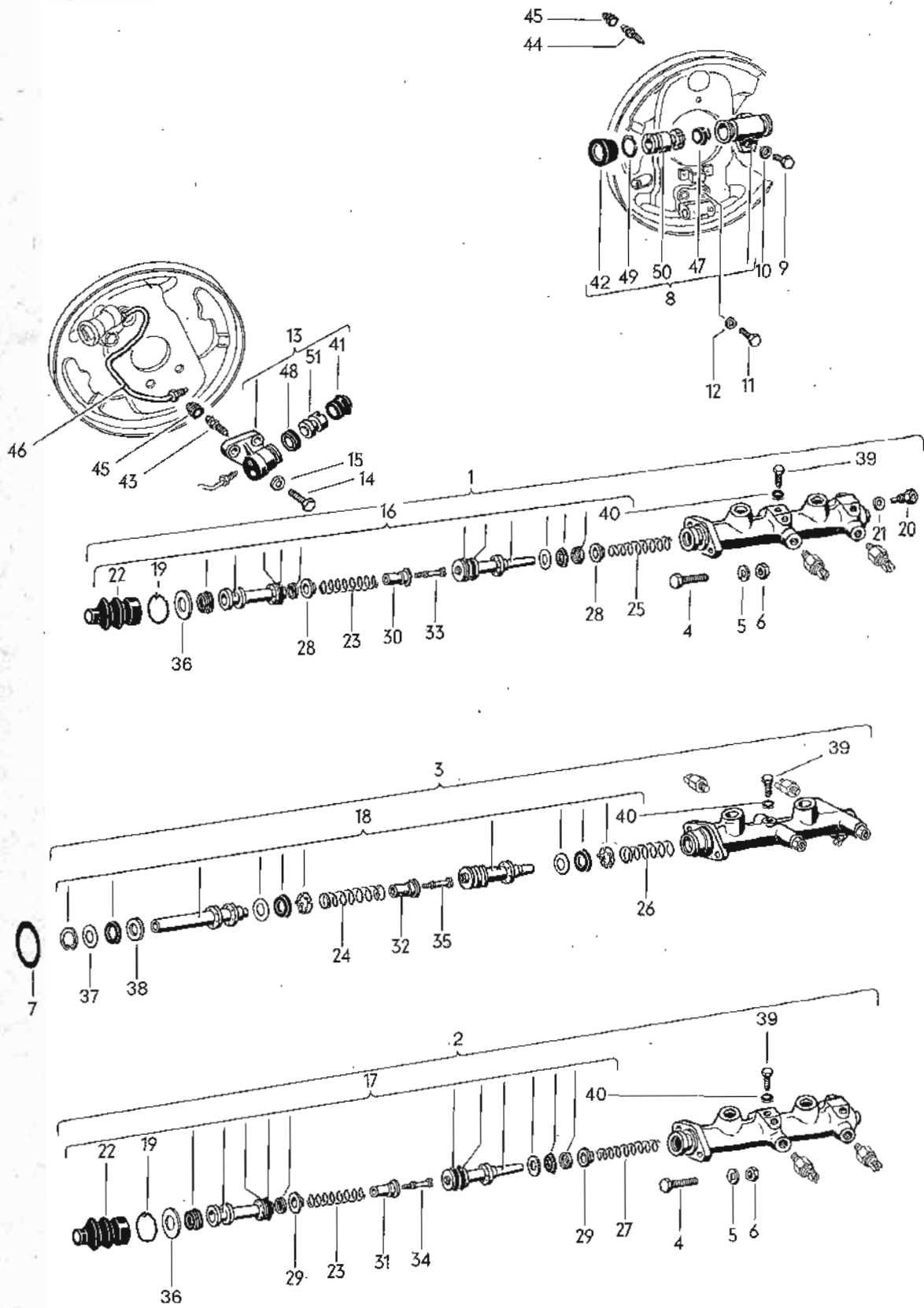
FRENOS

Dibujo	Repuesto	Designación	Cant.	Tipo y modelo
RUEDA DE DISCO				
1	211 601 027 F	Rueda de disco 5 J K x 14 hasta ch. n° 210 2300 000	5	
2	211 601 027 H	Rueda de disco 5½ J x 14 H desde ch. n° 211 2000 001	5	
3	111 601 131	Muelle de apriete para embellecedor hasta ch. n° 210 2300 000	25	
4	N 13 407 1	Remache de cabeza redonda 4,5 x 7 hasta ch. n° 210 2300 000	25	
5	211 601 139	Tornillo para rueda de disco hasta ch. n° 210 2300 000	20	
6	N 20 112 1	Tuerca M 14x1,5 para rueda de disco desde ch. n° 211 2000 001	20	
7	111 601 151	Embellecedor para rueda de disco hasta ch. n° 210 2300 000	4	211-216, 231-235, 261-268
8	111 601 151 E	Embellecedor para rueda de disco desde ch. n° 211 2000 001	4	211-216, 231-235, 261-268
(8)	113 601 151	Embellecedor cromado para rueda de disco hasta ch. n° 210 2300 000	4	221-228, 241, 244, 271, 274
(8)	311 601 151 D	Embellecedor cromado para rueda de disco desde ch. n° 211 2000 001	4	221-228, 241, 244, 271, 274
-	241 601 155 B	Aro de adorno p. rueda de disco 5 J K x 14 hasta ch. n° 219 300 000	5	241, 244
-	111 601 161	Tapón de goma para embellecedor hasta ch. n° 210 2300 000	X	
-	311 601 181	Peso equilibrador 20 g	X	
-	311 601 189 A	Peso equilibrador 100 g	X	
9	311 601 361	Válvula de goma 15,2 mm Ø para neumáticos sin cámara de aire	5	
FRENOS HIDRAULICOS (FRENO DE TAMBOR)				
10	211 609 139 C	Portafreno del. izq. hasta ch. n° 210 2300 000	1	
(10)	211 609 140 C	Portafreno del. der. hasta ch. n° 210 2300 000	1	
11	113 311 215	Tornillo de fijación para portafreno hasta ch. n° 210 2300 000	8	
12	N 12 011 2	Arandela de muelle A 10 hasta ch. n° 210 2300 000	8	
-	211 609 163	Tapón obturador p. portafreno del. y tras. hasta ch. n° 210 2300 000	4	

13	211 609 163	Tapón obturador para portafreno tras. desde ch. nº 211 2000 001	2
14	311 609 163 A	Tapón obturador para portafreno tras. desde ch. nº 211 2000 001	2
15	211 609 185 C	Muelle de lámina para dispositivo de reglaje del. hasta ch. nº 210 2300 000	4
16	N 13 625 1	Remache cilíndrico A 3 x 5 hasta ch. nº 210 2300 000	8
17	113 609 205 A	Tuerca de reglaje hasta ch. nº 210 2300 000	8
		desde ch. nº 211 2000 001	4
18	211 609 209 A	Tomillo de reglaje hasta ch. nº 210 2300 000	8
		desde ch. nº 211 2000 001	
-	113 609 211	Anillo intermedio	X
19	211 609 237 D	Zapata de freno 55 del. con forro hasta ch. nº 210 2300 000	4
20	211 698 133 A	1 juego de forros de freno 55 del. hasta ch. nº 210 2300 000	X
(20)	211 698 134	1 juego de forros de freno 55 del. (sobremedida) hasta ch. nº 210 2300 000	X
21	N 13 634 1	Remache C 4 x 7,5, para forro de freno	40
(22)	211 609 279	Pasador elástico 40 mm, para zapata de freno hasta ch. nº 210 2300 000	4
22	211 609 279 A	Pasador elástico 45 mm para zapata de freno desde ch. nº 211 2000 001	4
23	113 609 283	Muelle de presión para pasador elástico	4
24	113 609 289	Platillo de muelle para pasador elástico	4
25	211 609 301 B	Muelle de retroceso para zapata de freno hasta ch. nº 210 2300 000	6
		desde ch. nº 211 2000 001	2
26	211 609 309 A	Muelle de retroceso inf. para zapata tras. desde ch. nº 211 2000 001	4
(26)	211 609 313 A	Muelle de retroceso inf. para zapata tras. hasta ch. nº 210 2300 000	4
(27)	211 609 439 D	Portafreno tras. izq., hasta ch. nº 210 2300 000 (hasta ch. nº 218 109 823 véase Boletín Técnico B-14)	1
(27)	211 609 440 D	Portafreno tras. der., hasta ch. nº 210 2300 000 (hasta ch. nº 218 109 823 véase Boletín Técnico B-14)	1

27	211 609 425 G	Portafreno tras. izq. desde ch. n° 211 2000 001	1
(27)	211 609 426 G	Portafreno tras. der. desde ch. n° 211 2000 001	1
(28)	211 609 485 A	Muelle de lámina p. dispositivo reglaje tras. hasta ch. n° 210 2300 000	2
28	211 609 485 B	Muelle de lámina p. dispositivo reglaje tras. desde ch. n° 211 2000 001	2
(29)	211 609 521	Zapata de freno 55 tras. con forro, izq. desde ch. n° 212 2000 001	1
(29)	211 609 522	Zapata de freno 55 tras. con forro, der. desde ch. n° 212 2000 001	1
(29)	211 609 533	Zapata de freno 55 tras. con forro desde ch. n° 212 2000 001	2
(29)	211 609 537 E	Zapata de freno 45 tras. con forro hasta ch. n° 210 2300 000	4
(29)	211 609 537 J	Zapata de freno 55 tras. con forro desde ch. n° 211 2000 001 hasta 211 2300 000	4
(30)	211 698 093 A	1 juego de forros de freno 45 tras. hasta ch. n° 210 2300 000	X
(30)	211 698 094	1 juego de forros de freno 45 tras. (sobremedida) hasta ch. n° 210 2300 000	X
30	211 698 135	1 juego de forros de freno 55 tras. desde ch. n° 211 2000 001	1
31	N 13 634 1	Remache C 4 x 7,5, para forro de freno	40
32	211 609 601 A	Perno para palanca de mando del freno hasta ch. n° 211 2300 000	2
(32)	211 609 601 B	Perno para palanca de mando del freno desde ch. n° 212 2000 001	2
(33)	211 609 613 B	Palanca de mando der. para zapata de freno hasta ch. n° 211 2300 000	1
(33)	211 609 613 E	Palanca de mando der. para zapata de freno desde ch. n° 212 2000 001	1
33	211 609 614 B	Palanca de mando izq. para zapata de freno hasta ch. n° 211 2300 000	1
(33)	211 609 614 E	Palanca de mando izq. para zapata de freno desde ch. n° 212 2000 001	1
-	N 12 228 2	Arandela de muelle B 8	2
34	211 609 615	Tambor de freno tras. desde ch. n° 211 2000 001	2
35	N 10 227 1	Tornillo exagonal M 7 x 12	4
36	211 609 619	Seguro para perno de palanca de mando	2
37	211 609 625	Grapa para biela distanciadora hasta ch. n° 211 2300 000	2
(38)	211 609 629	Biela distanciadora desde ch. n° 212 2000 001	2

(38)	211 609 631 B	Biela distanciadora der. hasta ch. nº 211 2300 000	1	
38	211 609 632 B	Biela distanciadora izq. hasta ch. nº 211 2300 000	1	
(39)	211 609 701 H	Cable de freno para rueda tras., 3438 mm hasta ch. nº 218 104 707	2	
39	211 609 701 L	Cable de freno para rueda tras., 3435 mm a partir ch. nº 218 104 708	2	
(39)	211 609 701 J	Cable de freno para rueda tras., 3157 mm hasta ch. nº 218 104 707	2	M 34
(39)	211 609 701 N	Cable de freno para rueda tras., 3150 mm desde ch. nº 218 104 708 hasta 219 300 000 desde ch. nº 210 2000 001	2 2	M 34, M 506 M 34
(39)	211 609 701 P	Cable de freno para rueda tras., 3440 mm a partir ch. nº 210 2000 001	2	M 506
(39)	211 609 701 Q	Cable de freno para rueda tras., 2960 mm desde ch. nº 212 2000 001	2	
40	211 609 711 A	Muelle de presión para cable de freno	2	
41	N 11 652 1	Arandela 7	2	
42	N 11 006 2	Tuerca exagonal M 6, p. unión cable freno	4	
43	211 711 249	Muelle tensor para cable de freno hasta ch. nº 211 2300 000	1	
(43)	211 711 249 A	Suporte para cable de freno desde ch. nº 212 2000 001	1	
-	211 609 831	Perno de palanca de mando para biela distancia desde ch. nº 212 2000 001	2	
(37)	211 609 833	Grapa para biela distanciadora desde ch. nº 212 2000 001	2	



GRUPO 6

RUEDAS

FRENOS

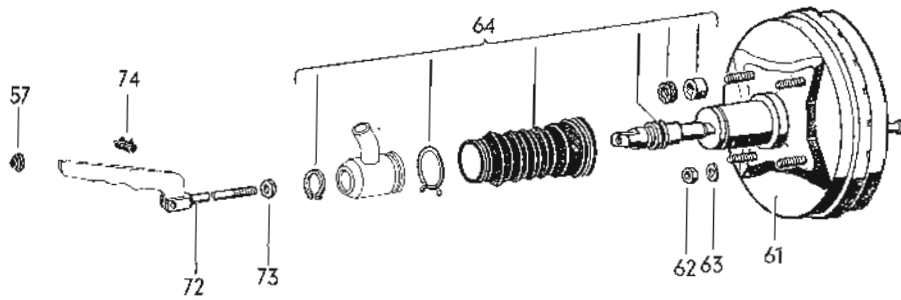
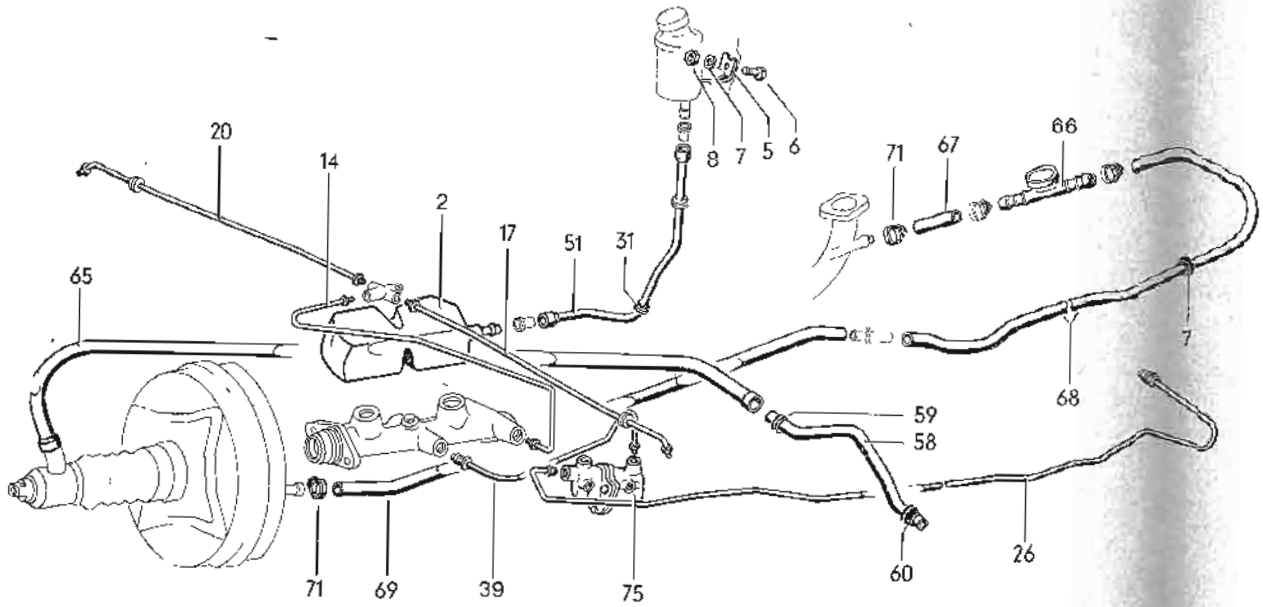
Dibujo	Repuesto	Designación	Cant.	Tipo y modelo
CILINDROS DE FRENO				
(1)	211 611 021 Q	Cilindro principal de freno tipo tandem 22,2 sin depósito de compensación y sin interruptor de luz de pare (CI) hasta ch. nº 219 300 000	1	211-271
1	211 611 021 T	Cilindro principal de freno tipo tandem 22,2 sin depósito de compensación y sin interruptor de luz de pare desde ch. nº 210 2000 001 hasta 210 2300 000	1	
2	211 611 021 AG	Cilindro principal de freno tipo tandem 20,64 sin depósito de compensación y sin interruptor de luz de pare desde ch. nº 211 2000 001	1	
(3)	211 611 021 N	Cilindro principal de freno tipo tandem 23,81 sin depósito de compensación hasta ch. nº 210 2300 000	1	M 506
3	211 611 021 AA	Cilindro principal de freno tipo tandem 23,81 sin depósito de compensación desde ch. nº 211 2000 001	1	M 506
(1)	214 611 021	Cilindro principal de freno tipo tandem 22,2 sin depósito de compensación (CD) hasta ch. nº 219 300 000	1	214-274
4	N 10 242 5	Tornillo exagonal M 8 x 25	2	
5	N 12 008 2	Arandela de muelle B 8	2	
6	N 11 008 8	Tuerca exagonal M 8	2	
7	*211 611 243	Anillo de junta entre servofreno y cilindro principal de freno tipo tandem	1	M 506
8	211 611 047 C	Cilindro de freno 22,2, rueda tras. hasta ch. nº 211 2300 000	2	
(8)	211 611 047 E	Cilindro de freno 23,8, rueda tras. desde ch. nº 212 2000 001	2	
9	N 10 240 4	Tornillo exagonal M 8 x 20	2	
10	N 12 108 2	Arandela de seguridad A 8,4	2	
11	N 10 254 6	Tornillo exagonal M 10 x 25	4	
12	N 12 011 2	Arandela de muelle A 10 hasta ch. nº 210 2300 000	4	
13	211 611 069 C	Cilindro de freno 25,4, rueda del. izq. hasta ch. nº 210 2300 000	2	
(13)	211 611 070 C	Cilindro de freno 25,4, rueda del. der. hasta ch. nº 210 2300 000	2	
14	N 10 020 1 ²⁰⁰	Tornillo exagonal M 10 x 38	8	
15	N 12 011 2	Arandela de muelle A 10	8	
16	211 698 201 D	Juego de reparación para cilindros principales de freno tipo tandem 22,2	1	

17	211 698 201 E	Juego de reparación para cilindro principal de freno tipo tandem 20,64	1	
18	211 698 211	Juego de reparación para cilindro principal de freno tipo tandem 23,81	1	M 506
-	113 945 515 H	Interruptor de luz de pare, 2 polos	2	
-	111 698 249	Juego de reparación p. dispositivo de advertencia en el cilindro principal de freno tipo tandem 211 611 021 L hasta ch. nº 219 061 567	1	M 50, M 524
-	*211 611 181	Anillo de junta hasta ch. nº 219 061 567	2	M 50, M 524
-	113 945 515 H	Interruptor de luz de pare, 2 polos (CI) hasta ch. nº 219 300 000	2	211-271
-	113 945 515 H	Interruptor de luz de pare, 2 polos a partir ch. nº 210 2000 001	2	
-	113 945 515 G	Interruptor de luz de pare, 3 polos a partir ch. nº 219 061 568	2	M 50, M 506, M 524
19	*113 611 185	Anillo elástico de seguridad	1	
20	113 611 191	Válvula reguladora para cilindro principal de freno tipo tandem 22,2/23,81 hasta ch. nº 210 2300 000	X	
21	113 611 193	Anillo de junta A 12 x 16, para cilindro principal de freno tipo tandem 22,2/23,81 hasta ch. nº 210 2300 000	X	
22	*211 611 195 B	Guardapolvos para cilindro principal de freno tipo tandem	1	
23	211 611 203 A	Muelle de presión del. para cilindro principal de freno tipo tandem 22,2/20,64	1	
24	211 611 203 B	Muelle de presión del. para cilindro principal de freno tipo tandem 23,81	1	M 506
25	211 611 205 B	Muelle de presión tras. para cilindro principal de freno tipo tandem 22,2	1	
26	211 611 205 C	Muelle de presión tras. para cilindro principal de freno tipo tandem 23,81	1	M 506
27	211 611 205 D	Muelle de presión tras. para cilindro principal de freno tipo tandem 20,64	1	
28	211 611 207 A	Platillo de muelle para cilindro principal de freno tipo tandem 22,2	2	
29	211 611 207 C	Platillo de muelle para cilindro principal de freno tipo tandem 20,64	2	
30	211 611 209 B	Casquillo de tope para cilindro principal de freno tipo tandem 22,2	1	
31	211 611 209 D	Casquillo de tope para cilindro principal de freno tipo tandem 20,64	1	
32	211 611 209 C	Casquillo de tope para cilindro principal de freno tipo tandem 23,81	1	M 506

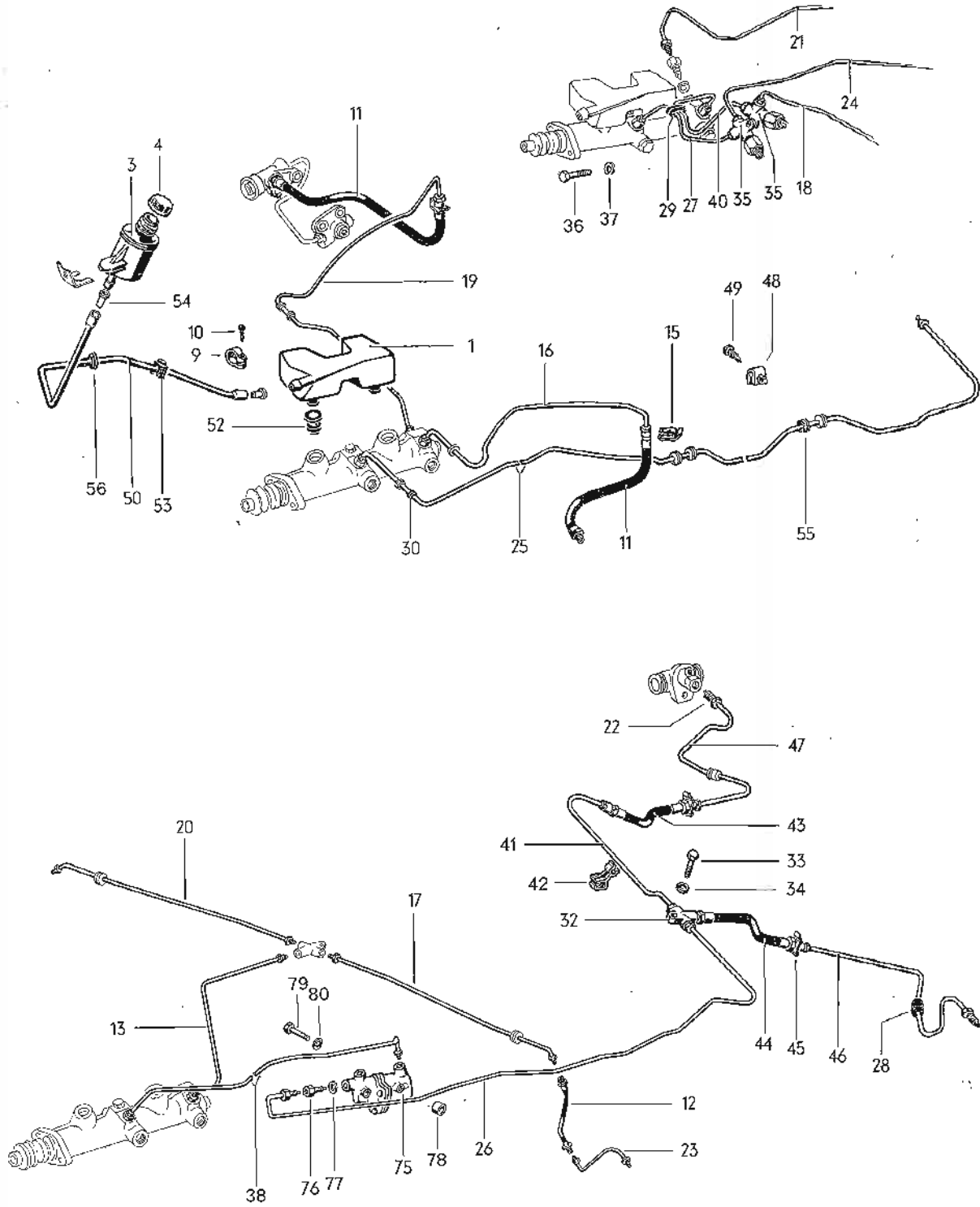


kleinbus.cl

33	211 611 211	Tornillo para casquillo de tope 211 611 209 B	1	
34	211 611 211 B	Tornillo para casquillo de tope 211 611 209 D	1	
35	211 611 211 A	Tornillo para casquillo de tope 211 611 209 C	1	M 506
-	214 611 225	Tornillo de cierre del taladro para interruptor de luz de pare en el cilindro principal de freno tipo tandem (CD) hasta ch. n° 219 300 000	2	214-274
36	211 611 233	Arandela de tope para cilindro principal de freno tipo tandem 22,2/20,64	1	
37	211 611 233 A	Arandela de tope, para cilindro principal de freno tipo tandem 23,81	2	M 506
38	211 611 237	Anillo intermedio para cilindro principal de freno tipo tandem	1	M 506
-	*211 611 243	Anillo de junta entre servofreno y cilindro principal de freno tipo tandem	1	M 506
39	211 611 245 A	Tornillo de tope para cilindro principal de freno tipo tandem	1	
40	*N 13 804 2	Anillo de junta A 6 x 10	1	
41	*211 611 459 C	Guardapolvos para cilindro de freno 25,4 hasta ch. n° 210 2300 000	4	
42	*211 611 461	Guardapolvos para cilindro de freno 22,2	4	
(42)	*211 611 461 A	Guardapolvos para cilindro de freno 23,8	4	
43	211 611 475 A	Válvula de sangría M 10, para cilindro de freno 25,4, del. hasta ch. n° 210 2300 000	2	
44	211 611 477 A	Válvula de sangría M 6 para cilindro de freno 22,2, tras.	2	
45	*211 611 483	Capuchón guardapolvos	X	
46	211 611 505 B	Tubo de rebose del. izq. hasta ch. n° 210 2300 000	1	
(46)	211 611 506 B	Tubo de rebose del. der. hasta ch. n° 210 2300 000	1	
47	*211 611 637 A	Manguito para cilindro de freno 22,2	4	
(47)	*211 611 637 B	Manguito para cilindro de freno 23,8	4	
48	*211 611 639	Manguito para cilindro de freno 25,4 hasta ch. n° 210 2300 000	4	
49	N 12 464 3	Anillo de muelle 22	4	
50	211 611 657 B	Embolo para cilindro de freno 22,2	4	
(50)	211 611 657 C	Embolo para cilindro de freno 23,8	4	
51	211 611 659	Embolo para cilindro de freno 25,4 hasta ch. n° 210 2300 000	4	



Tubería de freno



GRUPO 6

RUEDAS
FRENOS

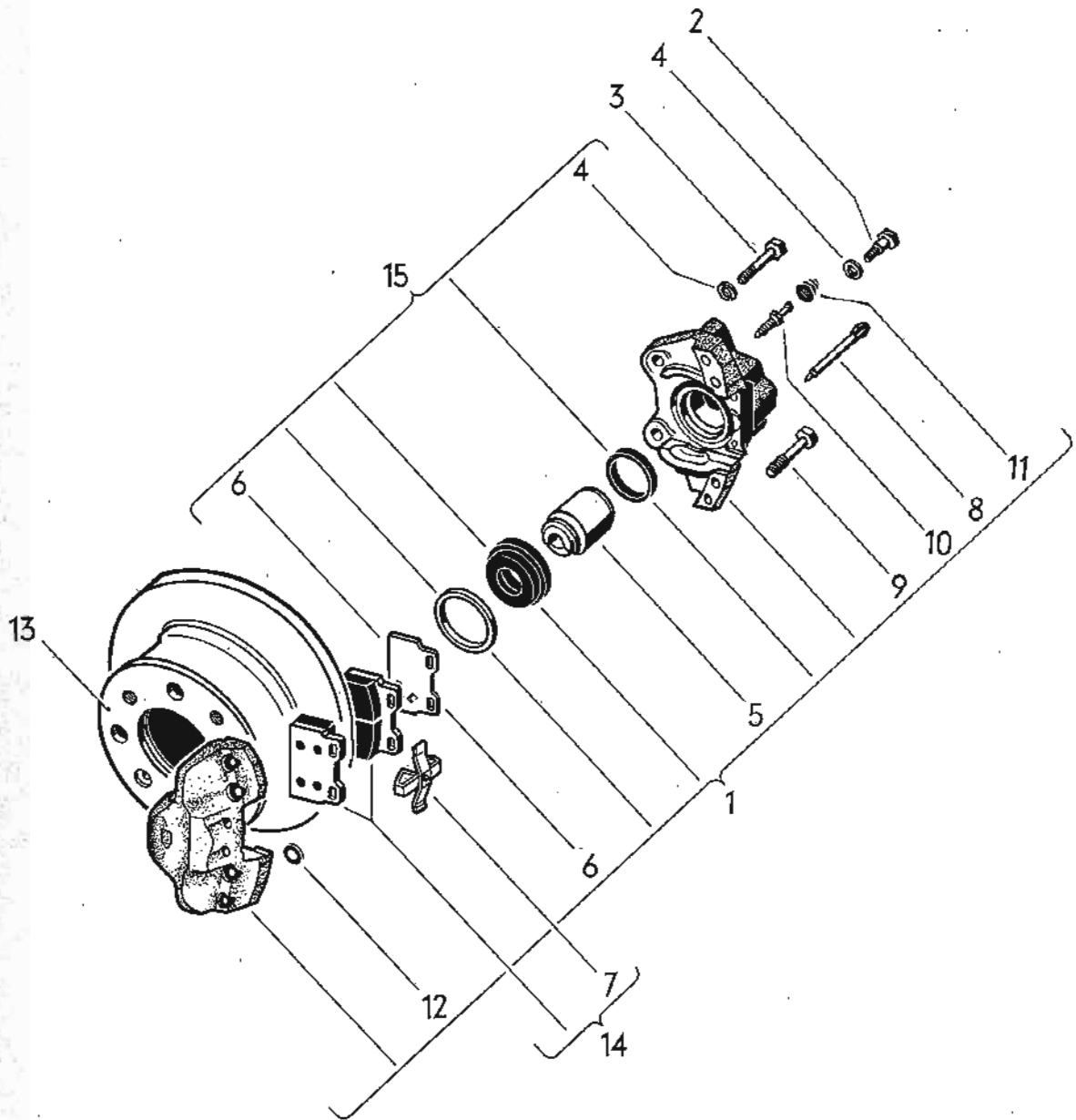
Dibujo	Repuesto	Designación	Cant	Tipo y modelo
TUBERIA DE FRENOS				
(1)	211 611 313 D	Depósito de compensación para cilindro principal de freno tipo tandem, hasta ch. n° 218 220 000	1	
1	211 611 313 G	Depósito de compensación para cilindro principal de freno tipo tandem, desde ch. n° 219 000 001	1	
2	211 611 313 H	Depósito de compensación para cilindro principal de freno tipo tandem	1	M 506
(3)	211 611 313 E	Depósito de relleno, hasta ch. n° 218 220 000	1	
3	211 611 309	Depósito de relleno, desde ch. n° 219 000 001, (hasta ch. n° 218 220 000 211 611 327 A utilizar conjuntamente)	1	
4	131 611 349 A	Tapón roscado para depósito de relleno	1	
5	211 611 327 A	Soporte para depósito de relleno	1	M 506
6	N 10 212 3	Tornillo hexagonal M 6 x 12	1	
7	N 12 006 2	Arandela de muelle B 6	1	
8	N 11 006 2	Tuerca hexagonal M 6	1	
-	211 611 341 A	Tuerca de fijación para tubería en el depósito de relleno hasta ch. n° 218 220 000	1	
9	211 611 403	Abrazadera para tubería de relleno, desde ch. n° 219 000 001	2	
10	N 11 369 2	Tornillo cilíndrico para chapa B 3,5 x 16	2	
-	311 611 521	Tubo flexible de unión para tubería entre los depósitos de relleno y de compensación hasta ch. n° 218 220 000	1	
11	211 611 703	Tubo flexible de freno del., 452 mm hasta ch. n° 210 2300 000	2	
12	113 611 775 B	Tubo flexible de freno del., 330 mm desde ch. n° 211 2000 001	2	
(13)	211 611 711	Tubería de freno entre cilindro principal de freno tipo tandem y distribuidor del. hasta ch. n° 219 300 000	1	M 506
13	211 611 711 A	Tubería de freno entre cilindro principal de freno tipo tandem y distribuidor del. (CI) desde ch. n° 210 2000 001	1	211-271

14	211 611 711 B	Tubería de freno entre cilindro principal de freno tipo tandem y distribuidor del. desde ch. nº 210 2000 001	1	M 506
(14)	214 611 711	Tubería de freno entre cilindro principal de freno tipo tandem y distribuidor del. (CD) desde ch. nº 210 2000 001	1	214-274
(14)	214 611 711 A	Tubería de freno entre cilindro principal de freno tipo tandem y distribuidor del. (CD) desde ch. nº 211 2000 001	1	M 506; 214-274
15	113 611 715 A	Sujetador para tubo flexible de freno	7	
(16)	211 611 723 D	Tubería de freno del. izq. (CI) hasta ch. nº 219 300 000	1	211-271
16	211 611 723 E	Tubería de freno del. izq. desde ch. nº 210 2000 001 hasta 210 2300 000	1	
17	211 611 723 H	Tubería de freno del. izq. desde ch. nº 211 2000 001	1	
(17)	211 611 723 F	Tubería de freno del. izq. hasta ch. nº 219 300 000	1	M 506
18	214 611 723 C	Tubería de freno del. izq. (CD) hasta ch. nº 219 300 000	1	214-274
(18)	211 611 724 D	Tubería de freno del. der. (CI) hasta ch. nº 219 300 000	1	211-271
19	211 611 723 E	Tubería de freno del. der. desde ch. nº 210 2000 001 hasta 210 2300 000	1	
20	211 611 723 H	Tubería de freno del. der. desde ch. nº 211 2000 001	1	
(20)	211 611 724 E	Tubería de freno del. der. hasta ch. nº 219 300 000	1	M 506
21	214 611 724 C	Tubería de freno del. der. (CD) hasta ch. nº 219 300 000	1	214-274
22	113 611 731	Tuerca para empalme de tubos	X	
23	211 611 735	Tubería de freno del. izq. p. cuerpo fijo de cilindros desde ch. nº 211 2000 001	1	
(23)	211 611 736	Tubería de freno del. der. p. cuerpo fijo de cilindros desde ch. nº 211 2000 001	1	
(25)	211 611 741 E	Tubería de freno del cilindro principal de freno tipo tandem al distribuidor tras. (CI) hasta ch. nº 219 300 000	1	211-271
24	211 611 741 E	Tubería de freno del distribuidor del. al distribuidor tras. (CD) hasta ch. nº 219 300 000	1	214-274
25	211 611 741 J	Tubería de freno del cilindro principal de freno tipo tandem al distribuidor tras. (CI) desde ch. nº 210 2000 001 hasta 210 2300 000	1	211-271

26	211 611 741 K	Tubería de freno del distribuidor de fuerza de frenaje l al distribuidor tras. desde ch. n° 211 2000 001		
(25)	214 611 741 E	Tubería de freno entre cilindro principal de freno tipo tandem y distribuidor tras. (CD) hasta ch. n° 219 300 000	1	214-274
27	214 611 741 G	Tubería de freno entre cilindro principal de freno tipo tandem y distribuidor tras. (CD) desde ch. n° 210 2000 001 hasta 210 2300 000	1	214-274
(25)	211 611 741 H	Tubería de freno del cilindro principal de freno tipo tandem al distribuidor tras. hasta ch. n° 210 2300 000	1	M 506
28	211 611 743	Boquilla para tubería de freno tras.	2	
(29)	214 611 749	Boquilla para tubería de freno del. a través del larguero (CD) hasta ch. n° 219 116 898	1	214-274
29	214 611 749 A	Boquilla para tubería de freno del. a través del larguero (C D) desde ch. n° 219 116 899 hasta 219 300 000	1	214-274
30	211 611 751	Boquilla para tubería de freno	5	
31	211 611 751 A	Boquilla para tubería entre depósito de relleno y de compensación	2	M 506
32	113 611 755	Distribuidor para tuberías de freno	X	
33	N 10 222 3	Tornillo exagonal M 6 x 22	X	
34	N 12 226 2	Arandela de muelle B 6	X	
(35)	214 611 755 A	Distribuidor para tuberías de freno del. (CD) hasta ch. n° 219 300 000	2	214-274
35	113 611 755	Distribuidor para tuberías de freno del. (CD) desde ch. n° 210 2000 001	2	214-274
36	N 10 364 1	Tornillo exagonal BM 6 x 48 hasta ch. n° 219 300 000	1	
37	N 12 226 2	Arandela de muelle B 6 hasta ch. n° 219 300 000	1	
38	211 611 761	Tubería de freno entre cilindro principal de freno tipo tandem y distribuidor de fuerza de frenaje (CI) desde ch. n° 211 2000 001	1	211-271
39	211 611 761 B	Tubería de freno entre cilindro principal de freno tipo tandem y distribuidor de fuerza de frenaje desde ch. n° 211 2000 001	1	M 506: 211-271

(38)	214 611 761	Tubería de freno entre cilindro principal de freno tipo tandem y distribuidor de fuerza de frenaje (CD) desde ch. nº 211 2000 001	1	214-274
(39)	214 611 761 B	Tubería de freno entre cilindro principal de freno tipo tandem y distribuidor de fuerza de frenaje (CD) desde ch. nº 211 2000 001	1	M 506: 214-274
40	214 611 761 A	Tubería de freno entre cilindro principal de freno tipo tandem y distribuidor del. (CD) hasta ch. nº 219 300 000	1	214-274
41	211 611 764 D	Tubería de freno del distribuidor tras. al tubo flexible de freno hasta ch. nº 211 2300 000	1	
(41)	211 611 764 E	Tubería de freno del distribuidor tras. al tubo flexible de freno desde ch. nº 212 2000 001	1	
(42)	211 611 767	Sujetador, para tubería de freno del. der. hasta ch. nº 219 300 000	2	M 506
42	211 611 777	Sujetador, para tubería de freno 211 611 764 D	1	
43	113 611 775	Tubo flexible de freno tras., 270 mm	1	
44	211 611 775	Tubo flexible de freno tras., 280 mm	1	
45	113 611 715 A	Sujetador para tubo flexible de freno	3	
46	211 611 781 D	Tubería de freno tras. izq.	1	
47	211 611 782 D	Tubería de freno tras. der.	1	
48	211 611 795 A	Abrazadera para tubería de freno	7	
49	N 13 882 1	Tornillo exagonal para chapa BZ 4,2 x 16	7	
50	211 611 805 E	Tubería entre depósito de relleno y de compensación (CI)	1	211-271
51	211 611 805 F	Tubería entre depósito de relleno y de compensación	1	M 506: 211,215,221,225, 231,235,241,265,271
(51)	214 611 805 C	Tubería entre depósito de relleno y de compensación (CD) hasta ch. nº 219 300 000	1	214-274
(51)	214 611 805 E	Tubería entre depósito de relleno y de compensación (CD) desde ch. nº 210 2000 001 hasta 210 2300 000	1	214-274
(51)	214 611 805 D	Tubería entre depósito de relleno y de compensación (CD) desde ch. nº 211 2000 001	1	M 506: 214-274
(51)	261 611 805	Tubería entre depósito de relleno y de compensación	1	M 506: 261
52	211 611 817 A	Tapón obturador para depósito de compensación	2	
(53)	211 611 831	Sujetador para tubería, hasta ch. nº 218 220 000	1	
53	211 611 831 B	Sujetador para tubería (CI) desde ch. nº 219 000 001	1	211-271
(53)	211 611 831 B	Sujetador para tubería (CD) desde ch. nº 219 000 001 hasta 219 300 000	2	214-274

(53)	214 611 831	Sujetador del. para tubería (CD) desde ch. nº 219 000 001 hasta 219 300 000	1	214-274
(54)	211 611 833 A	Junta para tubería en el depósito de relleno, hasta ch. nº 218 220 000	1	
54	211 611 833 C	Junta para tubería de los depósitos de relleno y de compensación, desde ch. nº 219 000 001	2	
(53)	214 611 839	Sujetador tras. para tubería desde ch. nº 219 126 759 hasta 219 300 000	1	
(55)	211 711 487	Boquilla para tubería, hasta ch. nº 218 220 000	X	
55	111 911 911	Boquilla para tubería, desde ch. nº 219 000 001	X	
56	141 971 907	Boquilla para tubería depósito de relleno	1	
57	211 611 849	Tapón obturador para chapa de piso en la cabina	1	M 506
58	211 611 893	Tubería de respiración para servofreno (CI)	1	M 506: 211-271
(58)	214 611 893	Tubería de respiración para servofreno (CD)	1	M 506: 214-274
59	211 711 487	Boquilla p. tubería de resp. caja de rueda	1	M 506
60	111 971 907	Boquilla para tubería de respiración en el montante de cerradura	1	M 506
61	211 611 905	Servofreno sin cilindro principal de freno tandem	1	M 506
62	N 11 008 8	Tuerca exagonal M 8	4	M 506
63	N 12 008 2	Arandela de muelle B 8	4	M 506
64	211 698 485	Juego de reparación para servofreno	1	M 506
65	N 20 370 1	Tubo flexible de respiración 17 x 2,5	X	M 506
66	211 611 933 A	Válvula de retroceso entre motor y servofreno	1	M 506
-	N 20 390 1	Tubo flexible 12 x 3,5 con espiral de alambre	*	
67		70 mm	1	
68		1430 mm	1	
69		390 mm	1	
70	113 142 357	Boquilla para tubo flexible de vacío en la chapa de cubierta del. de motor	1	M 506
71	N 23 545 1	Abrazadera A 12 x 18	6	M 506
72	211 721 291 A	Varilla de presión	1	M 506
73	N 11 163 3	Tuerca exagonal M 14 x 1,5	1	M 506
74	211 721 357	Tope de goma para pedal de freno	1	M 506
75	211 612 501	Distribuidor de fuerza de frenaje desde ch. nº 211 2000 001	1	
76	113 611 191	Válvula reguladora desde ch. nº 211 2000 001	1	
77	113 611 193	Anillo de junta A 12 x 16	1	
78	211 612 547	Tubo espaciador p. distribuidor de fuerza de frenaje desde ch. nº 211 2000 001	2	
79	N 10 384 1	Tornillo exagonal M 8 x 65	2	
80	N 12 008 2	Arandela de muelle B 8	2	



GRUPO 6

RUEDAS
FRENOS

Dibujo	Repuesto	Designación	Cant.	Tipo y modelo
FRENO DE DISCO				
		desde ch. n° 211 2000 001		
1	211 615 107	Cuerpo fijo de cilindros, izq. sin pastillas de freno	1	
(1)	211 615 108	Cuerpo fijo de cilindros, der. sin pastillas de freno	1	
2	211 615 141	Tornillo exagonal inf. p. cuerpo fijo de cilindros	2	
3	N 10 127 4	Tornillo exagonal sup. p. cuerpo fijo de cilindros	2	
4	N 12 232 1	Arandela de muelle B 12	4	
5	211 615 155	Embolo 54 mm Ø para cuerpo fijo de cilindros	4	
6	*211 615 231	Chapa izq. de retención	2	
(6)	211 615 232	Chapa der. de retención	2	
7	*211 615 269	Muelle en cruz para pastilla de freno	2	
8	211 615 261	Pasador de sujeción para pastilla de freno	4	
9	211 615 293	Tornillo exagonal p. cuerpo fijo de cilindros	8	
10	311 615 273	Válvula de sangría para cuerpo fijo de cilindros	2	
11	211 611 483	Capuchón guardapolvos para válvula de sangría	2	
12	311 615 277	Junta para canal de líquido de frenos	4	
13	211 615 301 A	Disco de freno	2	
14	211 698 151	1 juego de forros de freno p. cuerpo fijo de cilindros	1	
15	211 698 471	1 juego de juntas para cuerpo fijo de cilindros	1	
LIQUIDO DE FRENOS				
-	B 1	Pasta para cilindros de freno (180 gr.)	X	
-	B 2	Líquido de frenos original VW, 1 litro	X	
-	B 3	Líquido de frenos original VW, 5 litros	X	
-	B 5	Líquido de frenos original VW, 0,25 litro	X	

GRUPO 6

Repuesto núm.	Designación	Cant.
	JUEGOS DE REPARACION	
211 698 093 A	1 juego de forros de freno tras. 45 hasta ch. nº 210 2300 000 compuesto de:	
	Forro de freno tras. 45	4
	Remache C 4 x 7,5	40
211 698 094 A	1 juego de forro de freno tras. 45 (sobremedida) hasta ch. nº 210 2300 000 compuesto de:	
	Forro de freno tras. 45 (sobremedida)	4
	Remache C 4 x 7,5	40
211 698 133 A	1 juego de forros de freno del. 55 hasta ch. nº 210 2300 000 compuesto de:	
	Forro de freno del. 55	4
	Remache C 4 x 7,5	40
211 698 134 A	1 juego de forros de freno del. 55 (sobremedida) hasta ch. nº 210 2300 000 compuesto de:	
	Forro de freno del. 55 (sobremedida)	4
	Remache C 4 x 7,5	40
211 698 135	1 juego de forros de freno tras. 55 desde ch. nº 211 2000 001 compuesto de:	
	Forro de freno tras. 55	4
	Remache C 4 x 7,5	40
211 698 151	1 juego de reparación, pastillas de freno para cuerpo fijo de cilindros hasta ch. nº 211 2300 000 compuesto de:	
	Pastilla de freno	4
211 615 269	Muelle en cruz	2
211 698 151 A	1 juego de reparación, pastillas de freno para cuerpo fijo de cilindros desde ch. nº 212 2000 001 compuesto de:	
	Pastilla de freno	4
211 615 269	Muelle en cruz	2
211 615 261	Pasador de sujeción	2
211 698 201 D	Juego de reparación para cilindro principal de freno tipo tandem 22,2 compuesto de:	
	Manguito	4
	Embolo intermedio	1

	Embolo de presión	1
	Arandela intermedia	1
	Manguito	1
	Anillo de apoyo	2
	Anillo de junta	1
	Anillo de seguridad	1
	Guardapolvos	1
211 698 201 E	Juego de reparación p. cilindro principal de freno tipo tandem 20, 64	
	compuesto de:	
	Manguito primario	2
	Embolo intermedio	1
	Embolo de presión	1
	Manguito separador	2
	Manguito ranurado	1
	Arandela intermedia	2
	Platillo de muelle	2
	Anillo de apoyo	2
	Anillo de junta	2
	Anillo de seguridad	1
	Guardapolvos	1
211 698 211	Juego de reparación	
	para cilindro principal de freno tipo tandem 23, 81 (M 506)	
	compuesto de:	
	Manguito primario	4
	Manguito secundario	2
	Platillo de muelle	2
	Arandela intermedia	2
	Embolo de presión	1
	Embolo intermedio	1
	Anillo de junta	1
	Anillo de seguridad 28 x 1,2	1
	Anillo de junta	1
	Grasa de silicona 1 gr.	1
111 698 249	Juego de reparación para dispositivo de advertencia	
	en el cilindro principal de freno	
	tipo tandem 211 611 021 L (M 50, M 524)	
	- hasta ch. n° 219 061 567	
	compuesto de:	
	Manguito	2
211 611 181	Anillo de junta	2
211 698 291	Juego de reparación para 1 cilindro de freno de rueda 22,2	
	compuesto de:	
211 611 483	Capuchón guardapolvos	1
211 611 637 A	Manguito	2
211 611 461	Guardapolvos	2

211 698 301	Juego de reparación para 1 cilindro de freno de rueda 23,8	
	compuesto de:	
211 611 461 A	Guardapolvos	2
211 611 483	Capuchón guardapolvos	1
211 611 637 B	Manguito	2
211 698 411	Juego de reparación para 1 cilindro de freno de rueda 25,4	
	sino tel. n. 210 2300 000	
	compuesto de:	
211 611 639	Manguito	1
211 611 459 C	Guardapolvos	1
211 698 411	1 juego de juntas para 1 cuerpo fijo de cilindros	
	compuesto de:	
	Guardapolvos	2
211 615 231	Chapa izq. de retención	1
211 615 232	Chapa der. de retención	1
	Anillo de junta	2
N 12 232 1	Arandela de muelle B 12	2
211 698 485	Juego de reparación para servofreno	
	(M 506)	
	compuesto de:	
	Amortiguador de ruidos	1
	Filtro	1
	Guardapolvos	1
	Anillo de seguridad 24 x 1,2	1
	Anillo de junta para tubuladura de aire fresco	1
	Anillo de fijación	1